

INSTRUKCJA LOGOWANIA DO APLIKACJI MICROSOFT TEAMS

1) Należy wybrać odpowiednie spotkanie informacyjno – konsultacyjne i kliknąć w hiperłącze.

W celu stworzenia możliwości do wysłuchania mieszkańców obszaru oddziaływania Projektu, zorganizowane zostaną spotkania informacyjno – konsultacyjne na platformie MS Teams. Zainteresowane osoby zapraszamy na spotkanie on-line w jednym z poniższych terminów:

- 15 lutego 2021 o godzinie 18:00

[Kliknij tutaj, aby dołączyć do spotkania](#)

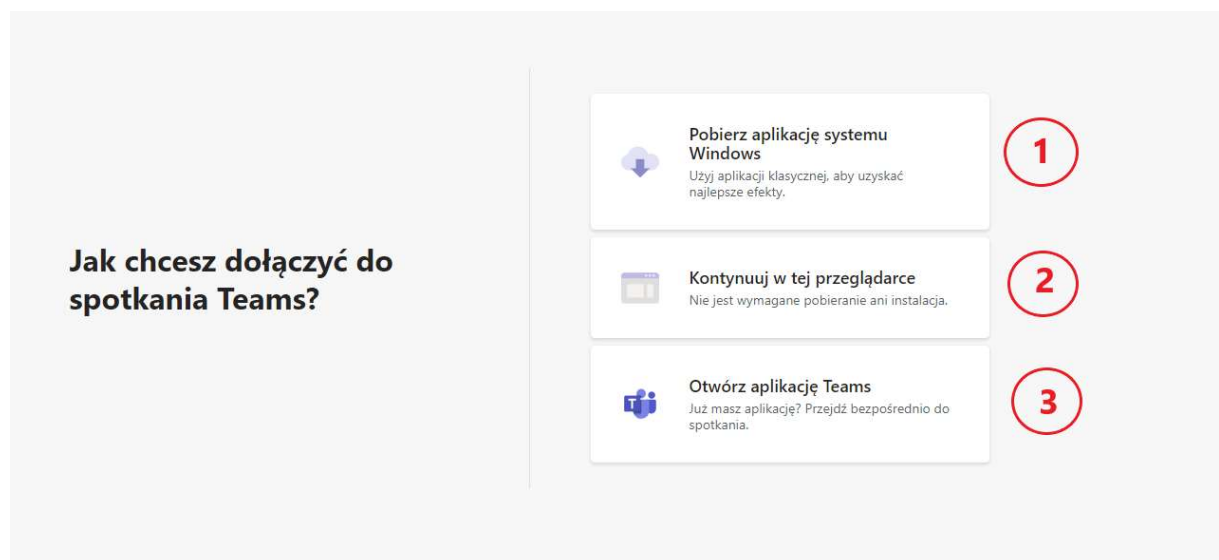
- 17 lutego 2021 o godzinie 13:00

[Kliknij tutaj, aby dołączyć do spotkania](#)

- 17 lutego 2021 o godzinie 17:00

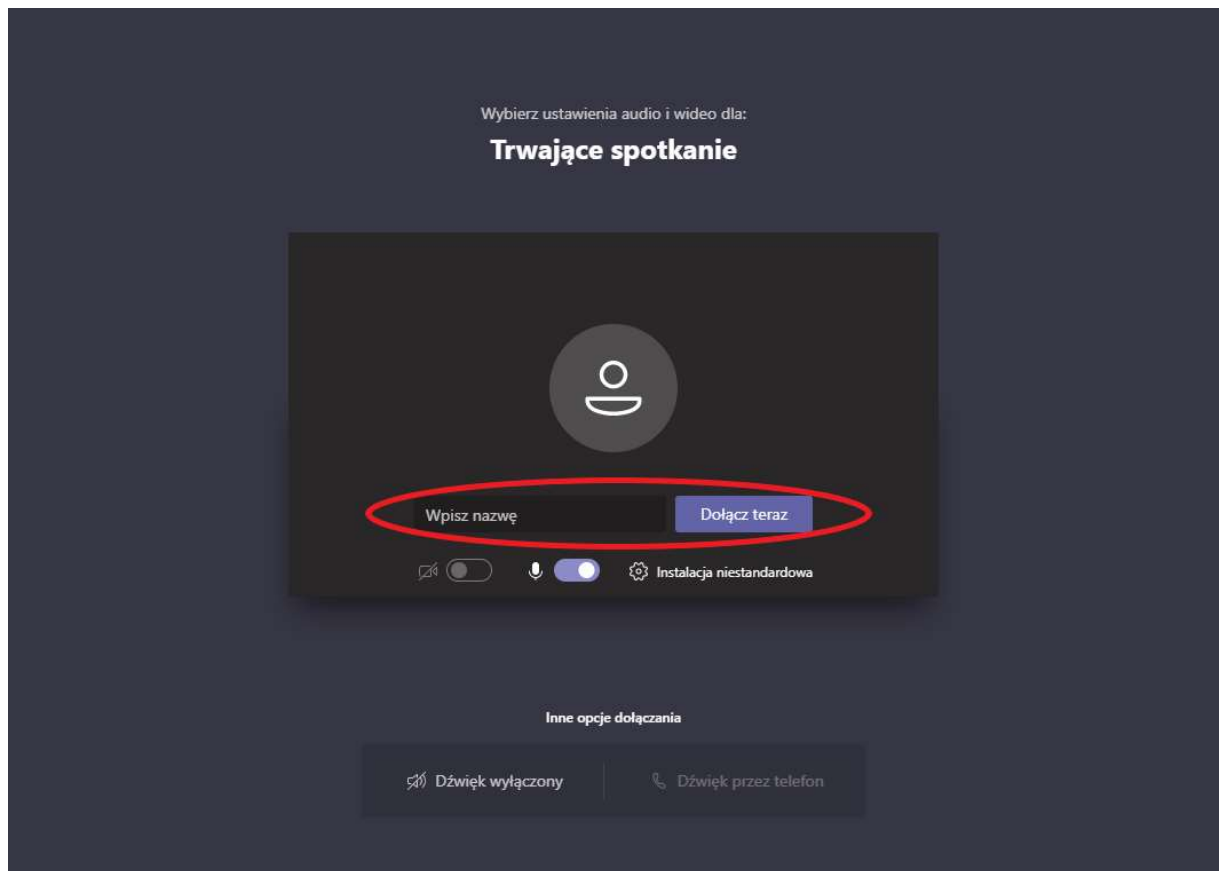
[Kliknij tutaj, aby dołączyć do spotkania](#)

2) Po kliknięciu w jeden z powyższych linków pojawia się strona internetowa umożliwiająca dołączenie do spotkania.



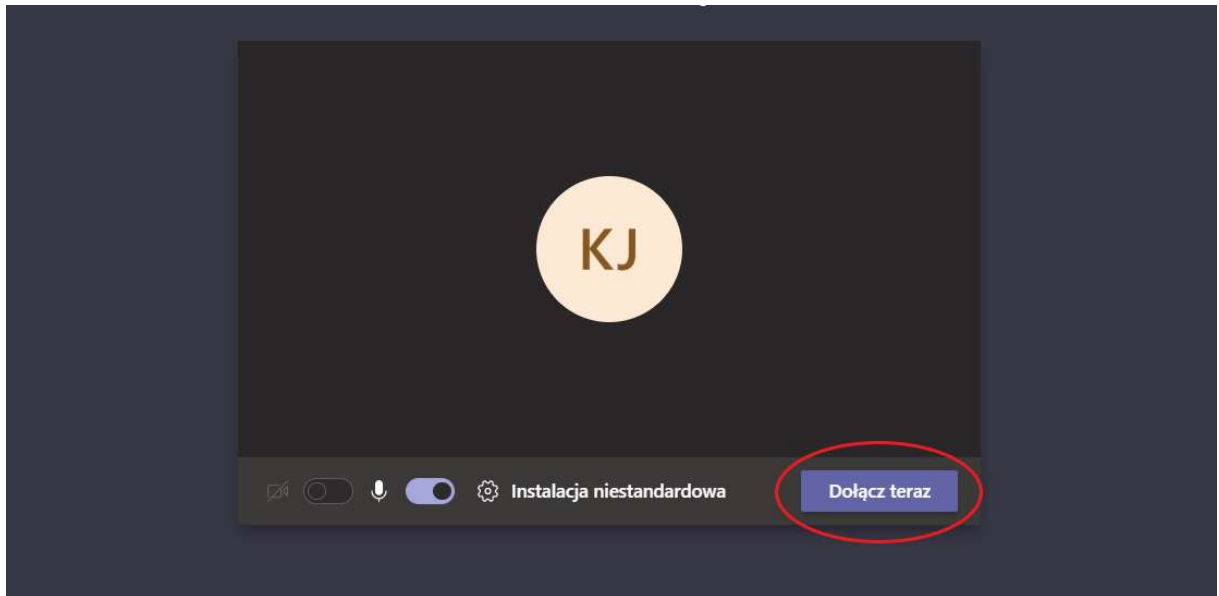
3) Opcja 1 – na urządzenie zostanie pobrana aplikacja systemu Windows, którą następnie należy zainstalować, zalogować się poprzez utworzenie nowego konta, a następnie dołączyć do spotkania.

- 4) **Opcja 2 (ZALECANA)** – po wciśnięciu linku nastąpi przekierowanie do spotkania informacyjno – konsultacyjnego bezpośrednio w przeglądarce internetowej.



- Należy wpisać imię oraz nazwisko, a następnie nacisnąć „Dołącz teraz”.
- Należy zwracać uwagę, czy mikrofon podczas spotkania jest włączony/wyłączony, w zależności od chęci wypowiedzi.

- 5) **Opcja 3** – dla osób, które posiadają zainstalowaną aplikację Microsoft Teams na swoim urządzeniu, wystarczy nacisnąć „Dołącz teraz”.



- Należy zwracać uwagę, czy mikrofon podczas spotkania jest włączony/wyłączony, w zależności od chęci wypowiedzi.